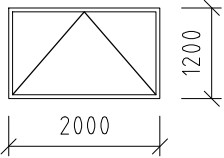
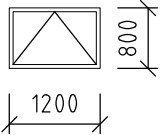
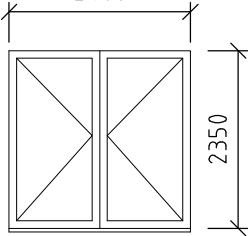
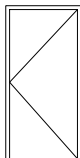
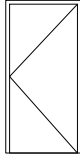
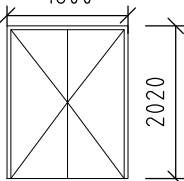


# VÝPIS OKEN

Jednotlivé výplně otvorů - okna a dveře- budou provedeny, namontovány a vyrobeny dle ČSN EN 14351-1

Okna a vnější dveře budou osazeny v souladu s ČSN 74 6077 s přihlédnutím zejména k následujícím parametrům – minimální a maximální šířka spáry, vzdálenost a provedení kotev, detaily pro butylový těsnící pás

OZN.	POČET	
01	3	<p>Vnější plastové okno</p>  <p>Stavební otvor (šxv): 2000x1200  Zasklení: izolační trojsklo  Otevírání: výklopná  Rám okna: plastový rám  Souč.prostupu tepla: <math>U_w &lt; 0,8 \text{ W/m}^2\text{K}</math>  Odolnost proti zatížení větrem: B2  Vodotěsnost: 2A Průvzdušnost: 2A  Odolnost proti opak.otevírání/zavírání 2, počet cyklů &gt; 10000</p>
02	2	<p>Vnější plastové okno</p>  <p>Stavební otvor (šxv): 1200x800  Zasklení: izolační trojsklo  Otevírání: výklopná  Rám okna: plastový rám  Souč.prostupu tepla: <math>U_w &lt; 0,8 \text{ W/m}^2\text{K}</math>  Odolnost proti zatížení větrem: B2  Vodotěsnost: 2A Průvzdušnost: 2A  Odolnost proti opak.otevírání/zavírání 2, počet cyklů &gt; 10000</p>
VÝPIS DVEŘÍ		
D1	1	<p>Vstupní vrata</p>  <p>ZÁMEČNICKÝ VÝROBEK  Povrchová úprava rámmů a zárubní – žárový zinek  Výplň – PUR SENDVIČ 40 mm</p>
D2	4	<p>Vnitřní dveře 900x1970</p>  <p>DVEŘE VNITŘNÍ, JEDNOKŘÍDLÉ, PLNÉ PRAVÉ 1x  LEVÉ 3x  (šxv): 900x1970  Stavební otvor(šxv): 1000x2100  Kování: klíka x klíka  Do vlhka</p>
D3	1	<p>Vnitřní dveře 800x1980</p>  <p>DVEŘE VNITŘNÍ, JEDNOKŘÍDLÉ, PRAVÉ PLNÉ, OCELOVÉ  (šxv): 800x1980  Stavební otvor(šxv): 900x2100  Kování: klíka x klíka  Povrchová úprava: pozinkování</p>
D4	1	<p>Vrata</p>  <p>ZÁMEČNICKÝ VÝROBEK  Povrchová úprava rámmů a zárubní – žárový zinek  Výplň – PUR SENDVIČ 40 mm</p>